

HOROSKOP

vom 23. 7.–30. 7.



Steinbock (Goofi)

Du bist sehr lebendig und würdest dich gerne überall einmischen.



Wassermann (Tick, Trick, Track)

Ihr laßt euch von Daniel Düsentrrieb überreden, einen Flug mit ihm zu machen. Ihr stürzt dabei ab.

Fische (Klaas Klever)



Du überlistest Dagobert und bekommst von ihm 600 Goldtaler.



Widder (Dagobert)

Unbekannte werden morgen die Hälfte deiner Goldtaler rauben. Laß dir das nicht gefallen.



Stier (Daisy)

Donald macht einen neuen Versuch, mit dir zu flirten. Nimm es an!



Zwilling (Panzerknacker)

Die Polizei wird euch in den nächsten Tagen auf die Schliche kommen und euch ins Gefängnis bringen. Ihr könnt nicht mehr ausbrechen.



Krebs (Pluto)

Micky wird dir zu deiner Heldentat, die du letzte Woche vollbracht hast, einen saftigen Knochen mitbringen!



Löwe (Quack)

Du wirst eine schwere Bruchlandung haben und für viele Monate im Krankenhaus landen. Das setzt dir arg zu.



Jungfrau (Minnie Maus)

Du bekommst von einer Firma ein Angebot, eine leerstehende Villa für nur 50 Goldtaler zu kaufen.



Waage (Daniel Düsentrieb)

Du wirst morgen eine Erfindung geschickt bekommen, die du gleich ausprobierst und sie ist ein Vermögen wert.



Skorpion (Micky Maus)

Heute ist dein Glückstag, Minnie, feiert morgen Abend mit dir Polterabend.



Schütze (Donald)

Du hast die Panzerknacker davon abgehalten, dir deine letzten Goldtaler zu klauen. BRAVO!!!

Rückblick

Frankfurt war für einige Monate Entenhausen. Kinder, Erwachsene, Jugendliche, Schulklassen, Horte und Jugendgruppen – alle verfolgten die Spuren nach, die Micky Maus und Donald Duck in unserer Lebenswelt hinterlassen haben. Als Kunstsammler nutzten Kinder die DUCKOMENTA, die zahlreiche Gemälde der Kunstgeschichte enthielt. Die Frage nach gut gelungener Fälschung oder Original beschäftigte nicht nur die Galeristen unter den Kindern.


Als Designer holten sich die Kinder Anregungen bei den Disney-Produkten und entwarfen neue, noch nie dagewesene Gegenstände für Kinder. Comic-Forscher untersuchten die heile Welt von Entenhausen und entwickelten aktuelle Alternativen dazu.

Am engagiertesten allerdings verhielten sich die Altertumsforscher. Sie vertieften sich in die historischen Spuren, die bis ins frühe Ägypten wiesen. Der Sarg des Duckamun I, die schöne Duckfretete sowie weitere vor- und frühgeschichtliche Funde erzeugten bei den Archäologen wahre Begeisterungstürme.

Im Laufe der Ausstellung entstanden ein Stadtmodell von Entenhausen, viele Entenhausener Figuren, es gab drei brandaktuelle Entenhausener Wochenkuriere, viele verschiedene Trickfilme und Erfindungen aus Daniel Düsentriefs Erfinder-Werkstatt.

Eine der schönsten Figuren aus Entenhausen haben wir hier abgebildet, dazu könnt Ihr spannende Ausgrabungsberichte studieren, ein Kochrezept erproben und Düsentriefs Erfindungen bewundern.

Viel Vergnügen!



Liebe Kinder, liebe Kindermuseums-Freunde!

Sicher habt Ihr schon bemerkt, daß das Programm dieses Mal lange auf sich warten ließ. Es wird auch leider für die Monate Oktober bis Dezember kein Programm geben, da wir keine Ausstellung und keine Aktivitäten anbieten können. Das Kindermuseum wird nämlich renoviert, der Ausstellungsraum, die Werkstatt, die Arbeitsräume und Büros. Ihr könnt Euch vielleicht vorstellen, was bei uns los ist. Dafür geht es im nächsten Jahr wieder mit „neuen“ Räumen und neuem Schwung weiter.


Das nächste Programm Ende Januar 1992 wird Euch darüber berichten.

Wollt Ihr unser Programm immer zugeschickt bekommen? Habt Ihr noch weitere Fragen zum Kindermuseum?

Ruft uns an: Telefon 069-2123 5154

Montag 9.00–12.00 Uhr, 13.00–15.30 Uhr

Mittwoch und Donnerstag 9.00–12.00 Uhr



Quizfrage.

Die Entenhausener Persönlichkeit auf dem Titelblatt hat ein bedeutendes historisches Vorbild.

Es ist im Museum zu sehen.

Wer findet dieses Vorbild heraus?

Bis zum 1. 12. 1991 einsenden an:

Kindermuseum
des Historischen Museums
Saalgasse 19

6000 Frankfurt 1


KINDER MUSEUM
des Historischen Museums

Oktober – Dezember 1991



Gestaltung: Borries/Glebocki Text: Kern 1918

STADT  FRANKFURT AM MAIN

Interview mit Florian Forsch, dem Entdecker des Duck-a-mun Sarges

Wie lange sind Sie schon auf der Suche nach diesem Sarg?

Oh, ich suche ihn schon seit 20 Jahren, 3 Monaten, 4 Tagen, 2 Stunden und 30 Sekunden.

Woher wußten Sie, daß Sie diesen Sarg dort finden würden, wo Sie ihn gefunden haben?

Eines Tages entdeckte ich im Sarkophag einer Mumie eine Schriftrolle, auf der stand: „In Ägypten geht die Sonne auf über dem Grab des Duck-a-mun.“ Also flog ich nach Ägypten und wanderte im Pyramidengebiet nach Osten. Als ich ausgedörrt vor Durst war, setzte ich mich auf einen spitzen Stein. Bei näherem Hinsehen entdeckte ich Schriftzeichen. Die bedeuteten: Hier ruht der Duck-a-mun, Vertreter des Glaubens. Nach mehreren Tagen hatte ich das nötige Werkzeug zusammengetragen und begann mit dem Aushub. Nach zwei Wochen hatte ich es geschafft und Duck-a-mun wurde ins Entenhausener Museum gebracht und ich bekam einen Orden „Bester Mumienfinder der Welt“.

(ein Reporter des Kuriers)




Königin Duckfretete

Königin Duckfretete merkte im Jahre 13400 v. Chr., wie sie ihrem Ende zuneigte. Sie wußte auch, daß alle Königinnen einbalsamiert werden, wenn sie sterben, aber sie haßte diese komische Verpackung und ließ von ihrem Kammerdiener aus Gips eine Statue von sich machen. Duckfretete starb mit gutem Gewissen. Die Zeremonie zur Einbalsamierung begann. Man brachte die vermeintliche Königin, balsamierte sie ein und malte sie an. Als der letzte Pinselstrich gemacht wurde, flog der Schwindel auf. Wütend warf man sie in die Landschaft. Zig Jahrhunderte später fand ein Forscher die Statue und brachte sie ins Museum. Da die Forscher etwas dumm sind, glauben sie, daß dies die echte Königin Duckfretete gewesen sein muß.

Mirek Hanč, 12 Jahre

(freier Mitarbeiter)



Dank Düsentriebs Erfindungen!

Daniel Düsentrieb schuf eine Mondrakete die wahrscheinlich die erste Ente auf den Mond bringen wird.

Zwei Wochen später sagte Donald Duck auf dem Mond:

„Es ist zwar ein kleiner Schritt für mich, aber ein großer für Entenhausen“. Als er wieder zurückkam, waren seine ersten Worte:

„ICH HABE HUNGER, HUNGER, HUNGER“.

Als er sich nach einem achtgängigen Mahl beruhigt hatte, gab Daisy Duck ihm einen dicken Schmatzer.

R. K.

KÄTTER

Zutaten:
Alufolie,
250 g Kokosfett (z. B. Palmin, Biskin usw.),
2 Eier,
125 g feinen Zucker (Puderzucker)
1 Päckchen Vanillezucker,
2 gehäufte Eßlöffel Kakao,
1 Messerspitze Zimt,
250 g rechteckige Butterkekse (eventuell 4–6 Stück mehr).



Und so wird es gemacht:

Du brauchst eine kleine Kastenform (Länge etwa 18 cm, Breite 6–7 cm). Lege sie glatt mit einem Stück Alufolie aus. Gib das Pflanzenfett in einen kleinen Topf und lasse es auf dem Herd (Elektroplatte 2 oder Automatikplatte 8, Gasherd mittelgroße Flamme) schmelzen. Dann nimm den Topf vom Herd – das Abschalten nicht vergessen – und lasse das Fett abkühlen.

Nun kannst du alle übrigen Zutaten und Geräte bereitleisten. Du brauchst eine Rührschüssel und das elektrische Handrührgerät.

Die Eier einzeln über einer Tasse aufschlagen. Wenn sie gut sind, in die Rührschüssel geben. Mit dem elektrischen Handrührgerät – Schlagstufe 2 – oder einem Schneebesen die Eier gut schaumig rühren. Puderzucker und Vanillezucker unterschlagen. Dann Kakao Zimt und Löffel für Löffel das abgekühlte Kokosfett (es darf nur noch lauwarm sein!) in die Zuckermasse rühren.

Einen gehäuften Eßlöffel der Schokoladenmasse auf den Boden der Kastenform geben. Mit dem Löffel glattstreichen. Darauf eine Lage Butterkekse legen. Eventuell muß du die Kekse halbieren, damit du die Form bis zum Rand auslegen kannst.

Auf die Kekse streichst du wieder Schokoladenmasse, dann folgt die nächste Keksschicht. So lange Schokoladen- und Keksschicht abwechseln, bis die Masse und die Kekse aufgebraucht sind. Die letzte Lage soll aus Keksen bestehen.

Dann die Form in den Kühlschrank stellen und den Kekskuchen in 1–2 Stunden oder über Nacht fest werden lassen.

Wenn du den Kalten Pluto anrichten willst, hebe ihn einfach mit der Folie aus der Form. Drehe den Kuchen um, ziehe die Folie ab und lege ihn auf einen Teller.

Tip: Forme als Verzierung kleine Hunde aus Marzipanrohmasse und male sie mit Lebensmittelfarben bunt an.